

くまモンと一緒に新型コロナウイルス感染症予防（びょうふ） Prevention of COVID-19 with Kumamon (Byoubu)



青色の実線に沿って切ります。



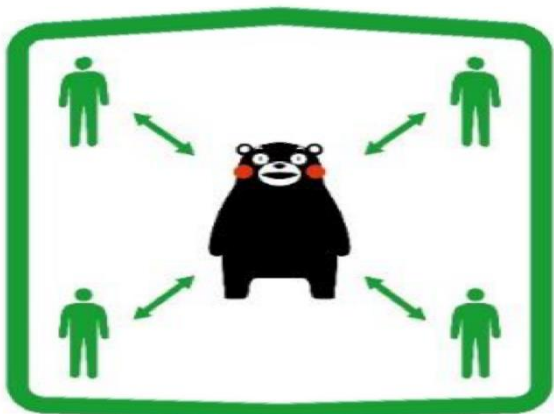
上の紙は左半分をV1つ折りに、右半分をV2つ折りにします。



下の紙は左半分を灰色の短い縦8本の実線を利用してV3つ折りに、右半分をV4つ折りにします。



下の紙を一旦、できるだけ平らにします。



くつつかないモン  
#KeepDistance



手を洗うモン  
#WashHands



下の紙を灰色の破線に沿って切ります。




下の紙は、折り目を強くつけます。



上の紙も下の紙も裏側の真ん中付近をノリで貼り合わせます




上の紙の左端と下の紙の右端をノリで貼り合わせた後、紙の両端をノリで貼り合わせます。



真上から見て、隣り合った面が互いに垂直になるように調整します。



もし、小さな回転台があれば、載せてください。



換気をするモン  
#OpenWindow



©2010 kumamoto pref. kumamon