



製作①

くまもとブランド フォトスタンド


フォトスタンドの作り方

グレーの線に沿って切り込みを入れ、①から⑤まで順番に折って、⑥を⑦に差し込みます。切り込みに写真を飾れば完成！

③たにおり



④たにおり




⑤たにおり

①やまおり

⑥差しこみ部

②やまおり





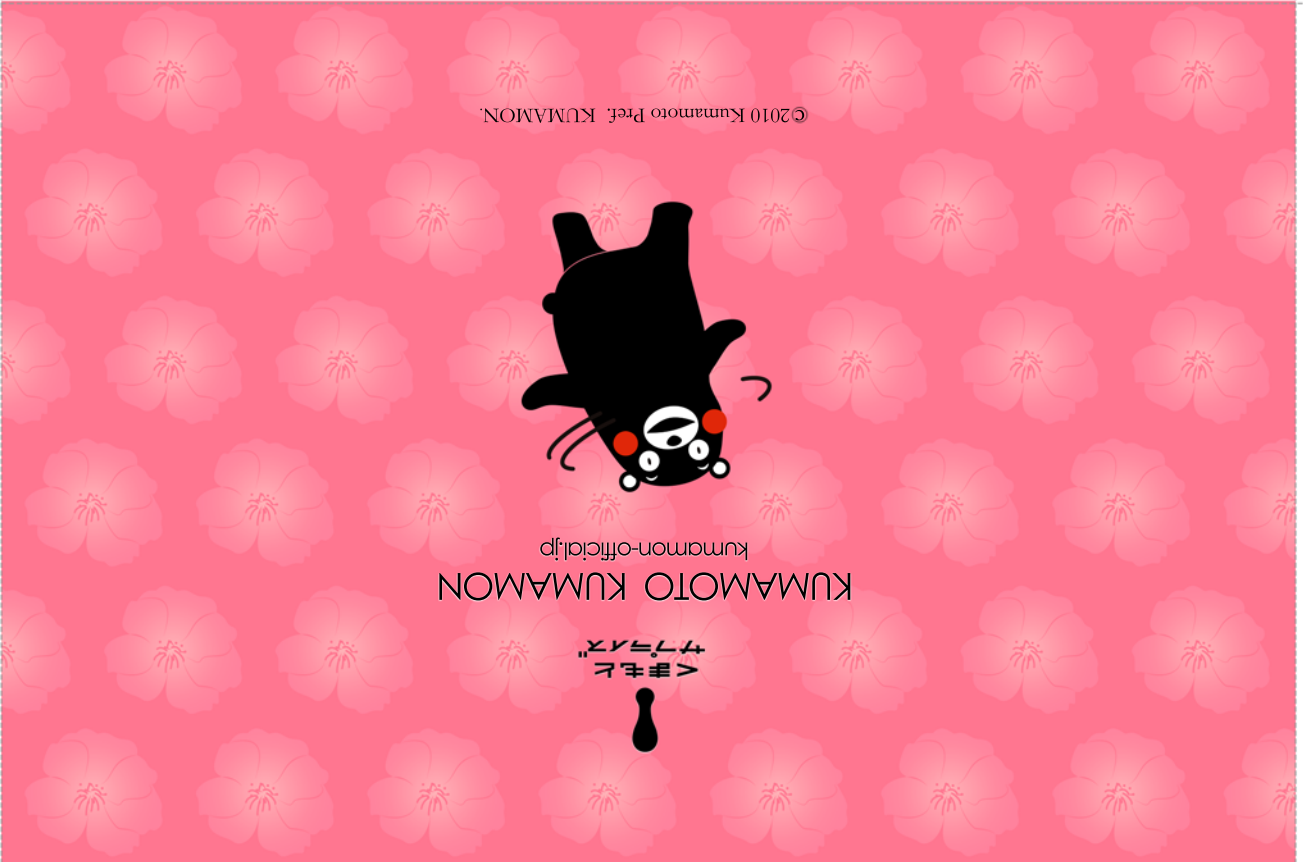
口せり書①

くまもとブランド フォトスタンド


フォトスタンドの作り方

グレーの線に沿って切り込みを入れ、①から⑥まで順番に折って、⑥を⑦に差し込みます。切り込みに写真を飾れば完成！

③たにおり



④たにおり



⑤たにおり

①やまおり

⑥差しこみ部



②やまおり