




くまもとブランド 三角ボックス

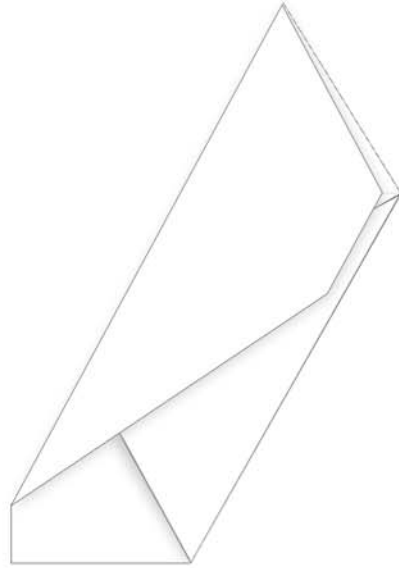
三角ボックスの作り方

次のページをA4の用紙に印刷して作ってね！

① 印刷面を裏にして、実線に沿って山折りにします。



② 左側を実線に沿って山折りにします。





③ 点線に沿って谷折りにします。



④ 折りこみ部分を折こんで、出来上がり！





折りこみ部分 →